



**10047 - BOSCH**

CHEVROLET CORSA VECTRA C/REBAJE BUJE


**Voltaje [V]:** 12V, **Ranuras:** 28, **Estrias:** 10, **Diámetro [mm]:** 59, **Largo [mm]:** 206, **Se aplica a:** PH 955/1



**10069 - BOSCH**

SCANIA 2004 EN ADELANTE

**Voltaje [V]:** 24V, **Ranuras:** 23, **Estrias:** 13, **Diámetro [mm]:** 60, **Largo [mm]:** 180



**10103 - BOSCH**

RENAULT CLIO - KANGOO- MEGANE

**Voltaje [V]:** 12V, **Ranuras:** 28, **Estrias:** 9, **Diámetro [mm]:** 55, **Largo [mm]:** 138



**10104 - BOSCH**

RENAULT SANDERO-LOGAN SYMBOL - FORD FIESTA - KO 1,0 - TOYOTA 1,8 16V

**Voltaje [V]:** 12V, **Ranuras:** 28, **Estrias:** 9, **Diámetro [mm]:** 54, **Largo [mm]:** 123, **Se aplica a:** PH 925/8



**10114 - BOSCH**

FIAT DUCATO-IVECO DAYLI - VW POLO 1,4 DIESEL - GOLF

**Voltaje [V]:** 12V, **Ranuras:** 23, **Estrias:** 18, **Diámetro [mm]:** 59, **Largo [mm]:** 148



**10118 - BOSCH**

FIAT PUNTO-LINEA-STRADA - VW FOX - SURAN - POLO DIESEL

**Voltaje [V]:** 12V, **Ranuras:** 23, **Estrias:** 15, **Diámetro [mm]:** 59, **Largo [mm]:** 160



**10121 - BOSCH**

VW BORA-VENTO-GOLF - CADDY

**Voltaje [V]:** 12V, **Ranuras:** 23, **Estrias:** 16, **Diámetro [mm]:** 59, **Largo [mm]:** 143



**10129 - BOSCH**

FORD FIESTA - FOCUS - PEUGEOT 207 - -306 - 307 - CITROEN C3-C4 - VW GOL 1,0

**Voltaje [V]:** 12V, **Ranuras:** 28, **Estrias:** 10, **Diámetro [mm]:** 59, **Largo [mm]:** 206, **Cod. Original:** 1004011138, **Se aplica a:** PH 998/2



**10133 - BOSCH**

RENAULT LOGAN-SANDERO-DUSTER-KANGOO

**Voltaje [V]:** 12V, **Ranuras:** 25, **Estrias:** 11, **Diámetro [mm]:** 54,7, **Largo [mm]:** 182, **Se aplica a:** PH 955/3



**10157 - BOSCH**

FORD ESCORT - TOYOTA


**Voltaje [V]:** 12V, **Ranuras:** 19, **Estrias:** 10, **Diámetro [mm]:** 60, **Largo [mm]:** 232, **Cod. Original:** 1004012408-9001334000



**10160 - BOSCH**

FIAT DUNA-VW GOL-SENDA - GALAXY - SAVEIRO


**Voltaje [V]:** 12V, **Ranuras:** 25, **Estrias:** 10, **Diámetro [mm]:** 60, **Largo [mm]:** 227



**10163 - BOSCH**

VW GOL-SENDA-ESCORT

**Voltaje [V]:** 12V, **Ranuras:** 23, **Estrias:** 10, **Diámetro [mm]:** 60, **Largo [mm]:** 217


**10164 - BOSCH**

VW GOL-SENDA-ESCORT

**Voltaje [V]:** 12V, **Ranuras:** 23, **Estrias:** 10, **Diámetro [mm]:** 60, **Largo [mm]:** 228, **Cod. Original:** 9001184002

**10204 - BOSCH**

VOLKSWAGEN GOL TREND GIRO IZQUIERDO

**Voltaje [V]:** 12V, **Ranuras:** 25, **Estrias:** 11, **Diámetro [mm]:** 55, **Largo [mm]:** 179

**10215 - BOSCH**

FIAT PALIO-SIENA 1,4 FIRE- TOYOTA COROLLA 1,8-

**Voltaje [V]:** 12V, **Ranuras:** 25, **Estrias:** 7, **Diámetro [mm]:** 48, **Largo [mm]:** 99

**10229 - BOSCH**

FIAT PALIO-SIENA C/MOTOR FIRE 1.00-1,3LTS - SANDERO - MEGANE - LOGAN

**Voltaje [V]:** 12V, **Ranuras:** 25, **Estrias:** 11, **Diámetro [mm]:** 54.5, **Largo [mm]:** 182, **Se aplica a:** PH 993/1

**10900 - BOSCH**

SCANIA-FIAT-MERCEDES BENZ- VOLVO - ARRANQUE FKB ( LARGA)

**Voltaje [V]:** 24V, **Ranuras:** 29, **Diámetro [mm]:** 83, **Largo [mm]:** 270, **Se aplica a:** PH 900


**10901 - BOSCH**

SCANIA-MERCEDES BENZ - CAMION FIAT ARRANQUE FKB (MEDIANA)

**Voltaje [V]:** 24V, **Ranuras:** 29, **Diámetro [mm]:** 83, **Largo [mm]:** 256, **Se aplica a:** PH 901

**10902 - BOSCH**

CAMION FIAT-SCANIA-CUMMINS - ARRANQUE FKB (CORTA)


**Voltaje [V]:** 24V, **Ranuras:** 29, **Diámetro [mm]:** 83, **Largo [mm]:** 234, **Se aplica a:** PH 902

**10925 - BOSCH**

FIAT DUNA 1.7WD- PALIO - FIORINO - RENAULT 19 CLIO DIESEL

**Voltaje [V]:** 12V, **Ranuras:** 23, **Estrias:** 18, **Diámetro [mm]:** 59, **Largo [mm]:** 163, **Se aplica a:** PH 925

**10925/1 - BOSCH**

VW POLO-CADDY1.9 DIESEL - GOLF - AUDI A3

**Voltaje [V]:** 12V, **Ranuras:** 23, **Estrias:** 16, **Diámetro [mm]:** 59, **Largo [mm]:** 149, **Se aplica a:** PH 925/1

**10925/2 - BOSCH**

FORD FIESTA DIESEL - MONDEO - FORD ESCORT - FIAT DUNA 1,7 - PALIO

**Voltaje [V]:** 12V, **Ranuras:** 23, **Estrias:** 15, **Diámetro [mm]:** 59, **Largo [mm]:** 163, **Se aplica a:** PH 925/2

**10925/3 - BOSCH**

FORD FIESTA - ESCORT DIESEL - RENAULT CLIO 1,4 - LOGAN - SANDERO - ORION - POINTER

**Voltaje [V]:** 12V, **Ranuras:** 28, **Estrias:** 11, **Diámetro [mm]:** 55, **Largo [mm]:** 123.5, **Se aplica a:** PH 925/3

**10925/4 - BOSCH**

RENAULT 9-CHEVROLET CORSA - PEUGEOT - FIAT PALIO 1,0 8V - FIAT UNO 1,3


**Voltaje [V]:** 12V, **Ranuras:** 28, **Estrias:** 10, **Diámetro [mm]:** 59, **Largo [mm]:** 212, **Se aplica a:** PH 925/4



**10925/5 - BOSCH**

M. BENZ 180 SPRINTER - CHEVROLET S10 - BLAZER - FIAT DUCATTO 2,5 DIESEL

**Voltaje [V]:** 12V, **Ranuras:** 13, **Estrias:** 18, **Diámetro [mm]:** 50, **Largo [mm]:** 158, **Se aplica a:** PH 925/5



**10925/6 - BOSCH**

BMW - TRAFIC-KANGOO - CLIO - EXPRESS - FORD ESCORT - MONDEO


**Voltaje [V]:** 12V, **Ranuras:** 28, **Estrias:** 11, **Diámetro [mm]:** 55, **Largo [mm]:** 136, **Se aplica a:** PH 925/6



**10925/7 - BOSCH**

FIAT PALIO SIENA 1,7 DIESEL - MERCEDES 200 , 220 , 250 D

**Voltaje [V]:** 12V, **Ranuras:** 23, **Estrias:** 13, **Diámetro [mm]:** 59, **Largo [mm]:** 149, **Se aplica a:** PH 925/7



**10925/9 - BOSCH**

IVECO-FORD TRANSIT-MERCEDES 218 TIPO EV

**Voltaje [V]:** 12V, **Ranuras:** 13, **Estrias:** 15, **Diámetro [mm]:** 50, **Largo [mm]:** 151, **Se aplica a:** PH 925/9



**10926 - BOSCH**

SCANIA P93-P94 - SERIES - JF - 4KW

**Voltaje [V]:** 24V, **Ranuras:** 33, **Estrias:** 10, **Diámetro [mm]:** 75, **Largo [mm]:** 337, **Se aplica a:** PH 926



**10927 - BOSCH**

MERCEDES BENZ - BRASILEIRO 608/709/1114/1517 - PERKINS D20 12V

**Voltaje [V]:** 12V, **Ranuras:** 21, **Estrias:** 10, **Diámetro [mm]:** 73, **Largo [mm]:** 330, **Se aplica a:** PH 927



**10927B - BOSCH**

MERCEDES BENZ - PERKINS -VOLVO- 24V

**Voltaje [V]:** 24V, **Ranuras:** 21, **Estrias:** 10, **Diámetro [mm]:** 73, **Largo [mm]:** 330



**10939 - BOSCH**

MERCEDES BENZ - ACTROS - TRADEGO - SCANIA - SUPER TORQUE TIPOJE

**Voltaje [V]:** 24V, **Ranuras:** 21, **Estrias:** 19, **Diámetro [mm]:** 75, **Largo [mm]:** 392, **Se aplica a:** PH 939



**10955 - BOSCH**

FIAT - GM MONZA - VW GOL - SENDA - RENAULT 9 - 12 - 19

**Voltaje [V]:** 12V, **Ranuras:** 33, **Estrias:** 10, **Diámetro [mm]:** 60, **Largo [mm]:** 220, **Se aplica a:** PH 955



**10955/1 - BOSCH**

FIAT PALIO - SIENA


**Voltaje [V]:** 12V, **Ranuras:** 28, **Estrias:** 10, **Diámetro [mm]:** 59, **Largo [mm]:** 206, **Cod. Original:** 1004011018-1004011124



**10956 - BOSCH**

JF-PEUGEOT D-BORWARD

**Voltaje [V]:** 12V, **Ranuras:** 21, **Estrias:** 10, **Diámetro [mm]:** 75, **Largo [mm]:** 290, **Se aplica a:** PH 956




**10957 - BOSCH**

FORD ESCORT-GALAXY FIAT 147- GIRO IZQUIERDO -

**Voltaje [V]:** 12V, **Ranuras:** 19, **Estrias:** 10, **Diámetro [mm]:** 59, **Largo [mm]:** 228, **Se aplica a:** PH 957


**10966 - BOSCH**

VW GOL-1000-GOL COUNTRY - SAVEIRO - VOYAGE 1,6 (DERECHO)

**Voltaje [V]: 12V, Ranuras: 28, Estrias: 16, Diámetro [mm]: 59, Largo [mm]: 205, Se aplica a: PH 966**

**10967 - BOSCH**

VW GOL-1000-GOL COUNTRY - POLO (IZQUIERDO)

**Voltaje [V]: 12V, Ranuras: 28, Estrias: 16, Diámetro [mm]: 59, Largo [mm]: 205, Se aplica a: PH 967**

**10978 - BOSCH**

FORD F100 - F350 - F250 - F4000 - IVECO DAYLI - CUMMINS

**Voltaje [V]: 12V, Ranuras: 19, Estrias: 14, Diámetro [mm]: 58, Largo [mm]: 145, Se aplica a: PH 978**

**10990 - BOSCH**

TOYOTA HILUX 3,0 - NISSAN FRONTIER - CHEVROLET ASTRA ARRANQUE BOSCH 110

**Voltaje [V]: 12V, Ranuras: 23, Estrias: 11, Diámetro [mm]: 60, Largo [mm]: 149, Se aplica a: PH 990**


**10990/1 - BOSCH**

PEUGEOT PARTNER - 206 - 307 - 406 - CITROEN BERLINGO

**Voltaje [V]: 12V, Ranuras: 28, Estrias: 11, Diámetro [mm]: 52, Largo [mm]: 129, Se aplica a: PH 990/1**

**10990/3 - BOSCH**

FORD KA-FIESTA-COURIER-VW BORA

**Voltaje [V]: 12V, Ranuras: 28, Estrias: 9, Diámetro [mm]: 52, Largo [mm]: 114, Se aplica a: PH 990/3**

**10991 - BOSCH**

PEUGEOT BOXER-FIAT DUCATO 2,8D - IVECO DAILY

**Voltaje [V]: 12V, Ranuras: 19, Estrias: 14, Diámetro [mm]: 58, Largo [mm]: 138, Se aplica a: PH 991**


**10991/1 - BOSCH**

RENAULT MEGANE - SCENIC - PEUGEOT 206 - 307 - FIAT PALIO - FIRE

**Voltaje [V]: 12V, Ranuras: 28, Estrias: 9, Diámetro [mm]: 55, Largo [mm]: 116, Se aplica a: PH 991/1**

**10991/2 - BOSCH**

VW BORA - GOLF - POLO 1,8 - 2,0 - AUDI A3

**Voltaje [V]: 12V, Ranuras: 28, Estrias: 14, Diámetro [mm]: 55, Largo [mm]: 123, Se aplica a: PH 991/2**

**10992 - BOSCH**

MERCEDES BENZ AXOR - ACTROS- IVECO- SCANIA- RENAULT CAMION

**Voltaje [V]: 24V, Ranuras: 23, Estrias: 16, Diámetro [mm]: 60, Largo [mm]: 169, Se aplica a: PH 992**

**10992/1 - BOSCH**


SCANIA P124-P230 P/ARR 11241001 - IVECO DUCATTO- FORD F100 - SPRINTER

**Voltaje [V]: 24V, Ranuras: 23, Estrias: 13, Diámetro [mm]: 60, Largo [mm]: 174, Se aplica a: PH 992/1**

**10992/2 - BOSCH**

JOHN DEERE - MERCEDES BENZ- NEW HOLLAND

**Voltaje [V]: 12V, Ranuras: 19, Estrias: 16, Diámetro [mm]: 60, Largo [mm]: 170, Cod. Original: 2004015100, Se aplica a: PH 992/2**



**10993 - BOSCH**

PEUGEOT 106-206-306

**Voltaje [V]:** 12V, **Ranuras:** 28, **Estrias:** 10, **Diámetro [mm]:** 59, **Largo [mm]:** 188, **Se aplica a:** PH 993



**10998 - BOSCH**

LINEA VOLKSWAGEN POLO- SEAT TOLEDO


**Voltaje [V]:** 12V, **Ranuras:** 28, **Estrias:** 10, **Diámetro [mm]:** 59, **Largo [mm]:** 225, **Se aplica a:** PH 998



**10998/1 - BOSCH**

PEUGEOT 306


**Voltaje [V]:** 12V, **Ranuras:** 19, **Estrias:** 10, **Diámetro [mm]:** 60, **Largo [mm]:** 217, **Se aplica a:** PH 998/1



**10903 - DELCO**

DELCO REMY 40MT 12V -JOHN DEERE-


**Voltaje [V]:** 12V, **Ranuras:** 25, **Estrias:** 19, **Diámetro [mm]:** 84.5, **Largo [mm]:** 465, **Se aplica a:** PH 903



**10904 - DELCO**

DELCO REMY 40MT 24V CATERPILLAR


**Voltaje [V]:** 24V, **Ranuras:** 25, **Estrias:** 19, **Diámetro [mm]:** 84.3, **Largo [mm]:** 465, **Se aplica a:** PH 904



**10908 - DELCO**

DELCO REMY 28MT 12V FORD CARGO

**Voltaje [V]:** 12V, **Ranuras:** 23, **Estrias:** 8, **Diámetro [mm]:** 60, **Largo [mm]:** 177, **Se aplica a:** PH 908



**10909 - DELCO**

DELCO REMY 28MT 24V MERCEDES BENZ

**Voltaje [V]:** 24V, **Ranuras:** 23, **Estrias:** 8, **Diámetro [mm]:** 60, **Largo [mm]:** 177, **Se aplica a:** PH 909



**10911 - DELCO**

DELCO REMY 37MT 24V MERCEDES BENZ

**Voltaje [V]:** 24V, **Ranuras:** 29, **Estrias:** 3, **Diámetro [mm]:** 84.3, **Largo [mm]:** 392, **Se aplica a:** PH 911



**10912 - DELCO**

DELCO REMY 37MT 12V FORD CARGO

**Voltaje [V]:** 12V, **Ranuras:** 29, **Estrias:** 3, **Diámetro [mm]:** 84.3, **Largo [mm]:** 390, **Se aplica a:** PH 912



**10913 - DELCO**

DELCO REMY 42MT 12V CUMMINS-INTERNATIONAL-NAVISTAR


**Voltaje [V]:** 12V, **Ranuras:** 25, **Estrias:** 19, **Diámetro [mm]:** 84.3, **Largo [mm]:** 451, **Se aplica a:** PH 913



**10914 - DELCO**

DELCO REMY 42MT 24V CATERPILLAR-CASE- CUMMINS


**Voltaje [V]:** 24V, **Ranuras:** 25, **Estrias:** 19, **Diámetro [mm]:** 84.3, **Largo [mm]:** 451, **Se aplica a:** PH 914



**10916 - DELCO**

CHEVROLET ASTRA- VECTRA - BLAZER

**Voltaje [V]:** 12V, **Ranuras:** 32, **Estrias:** 24, **Diámetro [mm]:** 63, **Largo [mm]:** 140


**10916/1 - DELCO**

CHEVROLET ASTRA- VECTRA

**Voltaje [V]:** 12V, **Ranuras:** 32, **Estrias:** 31, **Diámetro [mm]:** 63, **Largo [mm]:** 140

**10920 - DELCO**

ARRANQUES PG 260 - CHEVROLET BLAZER - S10 - PEUGEOT 306 - 307

**Voltaje [V]:** 12V, **Ranuras:** 21, **Estrias:** 12, **Diámetro [mm]:** 53.2, **Largo [mm]:** 121, **Se aplica a:** PH 920

**10923 - DELCO**

DELCO REMY 50 MT CATERPILLAR - JOHN DEERE ( LARGA ) -

**Voltaje [V]:** 24V, **Ranuras:** 25, **Estrias:** 19, **Diámetro [mm]:** 96, **Largo [mm]:** 530, **Se aplica a:** PH 923

**10923/1 - DELCO**

DELCO REMY 50 MT CATERPILLAR - JOHN DEERE ( -CORTA )

**Voltaje [V]:** 24V, **Ranuras:** 25, **Estrias:** 19, **Diámetro [mm]:** 96, **Largo [mm]:** 483, **Se aplica a:** PH 923/1

**10944 - DELCO**

DELCO REMY 41MT 12V CUMMINS DELCO REMY

**Voltaje [V]:** 12V, **Ranuras:** 29, **Estrias:** 19, **Diámetro [mm]:** 84.6, **Largo [mm]:** 390, **Se aplica a:** PH 944

**10945 - DELCO**

DELCO REMY 41MT 24V MERCEDES BENZ

**Voltaje [V]:** 24V, **Ranuras:** 29, **Estrias:** 19, **Diámetro [mm]:** 84.6, **Largo [mm]:** 390, **Se aplica a:** PH 945

**10968 - DELCO**

DELCO REMY 29 MT 12V- FORD CARGO

**Voltaje [V]:** 12V, **Ranuras:** 23, **Estrias:** 12, **Diámetro [mm]:** 60, **Largo [mm]:** 161.5, **Se aplica a:** PH 968


**10969 - DELCO**

DELCO REMY 29 MT 24V- MERCEDES BENZ

**Voltaje [V]:** 24V, **Ranuras:** 23, **Estrias:** 12, **Diámetro [mm]:** 60, **Largo [mm]:** 161.5, **Se aplica a:** PH 969

**10970 - DELCO**

DELCO REMY 39 MT 12V- MERCEDES BENZ- CUMMINS

**Voltaje [V]:** 12V, **Ranuras:** 21, **Estrias:** 14, **Diámetro [mm]:** 68, **Largo [mm]:** 195, **Se aplica a:** PH 970

**10970/1 - DELCO**

DELCO REMY 38 MT 12V

**Voltaje [V]:** 12V, **Ranuras:** 21, **Estrias:** 20, **Diámetro [mm]:** 65, **Largo [mm]:** 205, **Se aplica a:** PH 970/1

**10970/2 - DELCO**

DELCO REMY 39 MT 12V

**Voltaje [V]:** 12V, **Ranuras:** 21, **Estrias:** 20, **Diámetro [mm]:** 76, **Largo [mm]:** 197, **Se aplica a:** PH 970/2

**10971 - DELCO**

DELCO REMY 39 MT 24V RENAULT MAGNUM - CUMMINS - MERCEDES BENZ

**Voltaje [V]:** 24V, **Ranuras:** 21, **Estrias:** 14, **Diámetro [mm]:** 68, **Largo [mm]:** 195, **Se aplica a:** PH 971



**10971/1 - DELCO**

DELCO REMY 38 MT 24V-


**Voltaje [V]:** 24V, **Ranuras:** 21, **Estrias:** 20, **Diámetro [mm]:** 65, **Largo [mm]:** 205, **Se aplica a:** PH 971/1



**10971/2 - DELCO**

DELCO REMY 39 MT 24V-

**Voltaje [V]:** 24V, **Ranuras:** 21, **Estrias:** 20, **Diámetro [mm]:** 76, **Largo [mm]:** 197, **Se aplica a:** PH 971/2



**10977 - DELCO**

ASTRA - VECTRA - CORSA - PEUGEOT 206 - AUTOELEVADORES VARIOS

**Voltaje [V]:** 12V, **Ranuras:** 28, **Estrias:** 16, **Diámetro [mm]:** 54, **Largo [mm]:** 128, **Se aplica a:** PH 977



**10977/1 - DELCO**

CHEVROLET ASTRA - CORSA - MERIVA - COLECTOR HUECO

**Voltaje [V]:** 12V, **Ranuras:** 23, **Estrias:** 10, **Diámetro [mm]:** 45.5, **Largo [mm]:** 99, **Se aplica a:** PH 977/1



**10977/2 - DELCO**

CHEVROLET MERIVA-ASTRA- BLAZER - S10 -PEUGEOT PARTNER - FIAT IDEA PUNTO LINEA

**Voltaje [V]:** 12V, **Ranuras:** 23, **Estrias:** 10, **Diámetro [mm]:** 45.5, **Largo [mm]:** 109, **Se aplica a:** PH 977/2



**10996 - DELCO**

DELCO REMY MT10 AUTOELEVADORES-INDUSTRIALES

**Voltaje [V]:** 12V, **Ranuras:** 23, **Estrias:** 6, **Diámetro [mm]:** 74, **Largo [mm]:** 300, **Se aplica a:** PH 996



**10182 - HITACHI**

NISSAN TIIDA-MEGANE SERIE 3 CLIO SERIE 3

**Voltaje [V]:** 12V, **Ranuras:** 29, **Estrias:** 8, **Diámetro [mm]:** 51, **Largo [mm]:** 103



**10907 - HITACHI**

NISSAN DIESEL-MITSUBISHI DIESEL - PEUGEOT - CITROEN COLECTOR HUECO

**Voltaje [V]:** 12V, **Ranuras:** 29, **Estrias:** 11, **Diámetro [mm]:** 55, **Largo [mm]:** 122, **Se aplica a:** PH 907



**10907/1 - HITACHI**

CHEVROLET CORSA DIESEL - COMBO

**Voltaje [V]:** 12V, **Ranuras:** 29, **Estrias:** 9, **Diámetro [mm]:** 50.4, **Largo [mm]:** 145, **Se aplica a:** PH 907/1



**10907/2 - HITACHI**

CHEVROLET LUV-ISUZU-NISSAN 27R

**Voltaje [V]:** 12V, **Ranuras:** 27, **Estrias:** 11, **Diámetro [mm]:** 50.4, **Largo [mm]:** 188, **Se aplica a:** PH 907/2



**10907/3 - HITACHI**

CHEVROLET LUV-ISUZU-NISSAN 27R

**Voltaje [V]:** 12V, **Ranuras:** 27, **Estrias:** 11, **Diámetro [mm]:** 50.4, **Largo [mm]:** 180, **Se aplica a:** PH 907/3




**10907/4 - HITACHI**

ISUZU-NISSAN

**Voltaje [V]:** 12V, **Ranuras:** 27, **Estrias:** 11, **Diámetro [mm]:** 52.7, **Largo [mm]:** 173.5, **Se aplica a:** PH 907/4


**10907/5 - HITACHI**

NISSAN-AUTOELEVADORES

**Voltaje [V]:** 12V, **Ranuras:** 27, **Estrias:** 11, **Diámetro [mm]:** 53, **Largo [mm]:** 197, **Se aplica a:** PH 907/5

**10921 - HITACHI**

AUTOELEVADORES KOMATSU

**Voltaje [V]:** 12V, **Ranuras:** 21, **Estrias:** 11, **Diámetro [mm]:** 53, **Largo [mm]:** 167.5, **Se aplica a:** PH 921

**10935 - HITACHI**

ARRANQUES KOMATSU 24V

**Voltaje [V]:** 24V, **Ranuras:** 21, **Estrias:** 12, **Largo [mm]:** 240, **Cod. Original:** 2210-31001


**10936 - HITACHI**

CAMION ISUZU-CHEVROLET

**Voltaje [V]:** 24V, **Ranuras:** 27, **Estrias:** 11, **Diámetro [mm]:** 52.7, **Largo [mm]:** 195, **Se aplica a:** PH 936

**10937 - HITACHI**

CAMION NISSAN

**Voltaje [V]:** 24V, **Ranuras:** 27, **Estrias:** 11, **Diámetro [mm]:** 65, **Largo [mm]:** 204

**10965 - HITACHI**

NISSAN VARIOS

**Voltaje [V]:** 12V, **Ranuras:** 25, **Estrias:** 10, **Diámetro [mm]:** 57.5, **Largo [mm]:** 111, **Se aplica a:** PH 965

**10973 - HITACHI**

CAMION ISUZU USO INDUSTRIAL

**Voltaje [V]:** 12V, **Ranuras:** 25, **Estrias:** 11, **Diámetro [mm]:** 60, **Largo [mm]:** 165, **Se aplica a:** PH 973

**10997 - HITACHI**

CHEVROLET CORSA DIESEL DESDE 2005 COLECTOR HUECO

**Voltaje [V]:** 12V, **Ranuras:** 29, **Estrias:** 8, **Diámetro [mm]:** 51, **Largo [mm]:** 111, **Se aplica a:** PH 997

**AN115 - INDIEL**

ARRANQUE AN115 INDIEL-PERKINS 6 LARGA

**Voltaje [V]:** 12V, **Ranuras:** 23, **Estrias:** 3, **Diámetro [mm]:** 74, **Largo [mm]:** 347

**106781 - INDIEL**

FORD TAUNUS - F100 - FALCON

**Voltaje [V]:** 12V, **Ranuras:** 29, **Estrias:** 9, **Diámetro [mm]:** 61, **Largo [mm]:** 229, **Cod. Original:** 35256781

**107566 - INDIEL**

RENAULT 9-11-18

**Voltaje [V]:** 12V, **Ranuras:** 29, **Estrias:** 9, **Diámetro [mm]:** 61, **Largo [mm]:** 203, **Se aplica a:** PH 962/2

**107788 - INDIEL**

VW GACEL-DUNA-REGATTA-PEUGEOT 504-505

**Voltaje [V]:** 12V, **Ranuras:** 29, **Estrias:** 9, **Diámetro [mm]:** 61, **Largo [mm]:** 213



**107860 - INDIEL**

FIAT DUNA-ESCORT


**Voltaje [V]:** 12V, **Ranuras:** 29, **Estrias:** 9, **Diámetro [mm]:** 61, **Largo [mm]:** 208, **Se aplica a:** PH 962/1



**10934 - INDIEL**

RENAULT CLIO- FORD ORION- VW SENDA M74R


**Voltaje [V]:** 12V, **Ranuras:** 29, **Estrias:** 10, **Diámetro [mm]:** 55.5, **Largo [mm]:** 111, **Se aplica a:** PH 934



**10985 - INDIEL**

FORD CARGO-CAMIONES VW- CATERPILLAR M100R 12V


**Voltaje [V]:** 12V, **Ranuras:** 25, **Estrias:** 12, **Diámetro [mm]:** 59, **Largo [mm]:** 160, **Se aplica a:** PH 985



**10986 - INDIEL**

FORD CARGO -CAMIONES VW- VOLVO -PRESTOLITE INDIEL M100R 24V

**Voltaje [V]:** 24V, **Ranuras:** 25, **Estrias:** 12, **Diámetro [mm]:** 59, **Largo [mm]:** 170, **Se aplica a:** PH 986



**10987 - INDIEL**

MERCEDES SPRINTER FORD RANGER -PRESTOLITE INDIEL M93R 12V

**Voltaje [V]:** 12V, **Ranuras:** 25, **Estrias:** 15, **Diámetro [mm]:** 59, **Largo [mm]:** 145.5, **Se aplica a:** PH 987



**10987/1 - INDIEL**

ARRANQUE M101R 24V

**Voltaje [V]:** 24V, **Ranuras:** 25, **Estrias:** 16, **Diámetro [mm]:** 59, **Largo [mm]:** 168, **Se aplica a:** PH 987/1



**10989 - INDIEL**

RENAUL CLIO- RENAULT 19- PRESTOLITE INDIEL M74D

**Voltaje [V]:** 12V, **Ranuras:** 29, **Estrias:** 9, **Diámetro [mm]:** 56, **Largo [mm]:** 198, **Se aplica a:** PH 989



**10978/4 - ISKRA**

CASE - NEW HOLLAND

**Voltaje [V]:** 12V, **Ranuras:** 23, **Estrias:** 15, **Diámetro [mm]:** 62.5, **Largo [mm]:** 175, **Cod. Original:** 16908339



**10978/5 - ISKRA**

PERKINS - DEUTZ

**Voltaje [V]:** 12V, **Ranuras:** 23, **Estrias:** 10, **Diámetro [mm]:** 60, **Largo [mm]:** 148.5, **Cod. Original:** 11131948



**10171 - MARELLI**

FIAT DUNA 147 NAFTERO

**Voltaje [V]:** 12V, **Ranuras:** 19, **Estrias:** 10, **Diámetro [mm]:** 60, **Largo [mm]:** 231.5



**10624 - MARELLI**

FORD KA COLECTOR HUECO

**Voltaje [V]:** 12V, **Ranuras:** 23, **Estrias:** 12, **Diámetro [mm]:** 58, **Largo [mm]:** 186, **Cod. Original:** 74893711



**10928 - MARELLI**

FIAT DUCATO

**Voltaje [V]:** 12V, **Ranuras:** 25, **Estrias:** 11, **Diámetro [mm]:** 59, **Largo [mm]:** 133.5, **Se aplica a:** PH 928


**10928/1 - MARELLI**

FIAT PALIO SIENA NAFTA

**Voltaje [V]:** 12V, **Ranuras:** 21, **Estrias:** 12, **Diámetro [mm]:** 51.6, **Largo [mm]:** 203.5, **Se aplica a:** PH 928/1

**10928/2 - MARELLI**

FIAT UNO-FIRE

**Voltaje [V]:** 12V, **Ranuras:** 23, **Estrias:** 12, **Diámetro [mm]:** 60, **Largo [mm]:** 220, **Se aplica a:** PH 928/2


**10928/3 - MARELLI**

FIAT DUCATTO 2,8-PERKINS

**Voltaje [V]:** 12V, **Ranuras:** 25, **Estrias:** 14, **Largo [mm]:** 147, **Cod. Original:** 63280040

**10953 - MARELLI**

FIAT SIENA-PALIO NAFTA

**Voltaje [V]:** 12V, **Ranuras:** 21, **Estrias:** 11, **Diámetro [mm]:** 47.5, **Largo [mm]:** 120, **Se aplica a:** PH 953

**10954 - MARELLI**

FIAT SIENA-PALIO DIESEL

**Voltaje [V]:** 12V, **Ranuras:** 21, **Estrias:** 11, **Diámetro [mm]:** 47.4, **Largo [mm]:** 142.5, **Se aplica a:** PH 954

**10976 - MARELLI**

FIAT TRACTORES

**Voltaje [V]:** 12V, **Ranuras:** 23, **Estrias:** 12, **Diámetro [mm]:** 75, **Largo [mm]:** 329, **Cod. Original:** 72313563


**10979 - MARELLI**

RENAULT 9/12 TIPO ARGELITE

**Voltaje [V]:** 12V, **Ranuras:** 21, **Estrias:** 12, **Diámetro [mm]:** 51.6, **Largo [mm]:** 216, **Se aplica a:** PH 979

**10203 - MITSUBISHI**

PEUGEOT 307-306-206-PARTNER-CITROEN C4-BERLINGO

**Voltaje [V]:** 12V, **Ranuras:** 25, **Estrias:** 9, **Diámetro [mm]:** 54, **Largo [mm]:** 116

**10228 - MITSUBISHI**

AUTOELEVADORES

**Voltaje [V]:** 12V, **Ranuras:** 25, **Estrias:** 9, **Diámetro [mm]:** 54, **Largo [mm]:** 147

**10255 - MITSUBISHI**

NISSAN - PEUGEOT 307 COLECTOR HUECO

**Voltaje [V]:** 12V, **Ranuras:** 25, **Estrias:** 9, **Diámetro [mm]:** 54, **Largo [mm]:** 125.5

**10915 - MITSUBISHI**

CANTER-NISSAN

**Voltaje [V]:** 12V, **Ranuras:** 25, **Estrias:** 9, **Diámetro [mm]:** 54, **Largo [mm]:** 151, **Se aplica a:** PH 915

**10915/1 - MITSUBISHI**

ARRANQUES FORD 6.9/7.3


**Voltaje [V]:** 12V, **Ranuras:** 23, **Estrias:** 9, **Diámetro [mm]:** 60.5, **Largo [mm]:** 177, **Se aplica a:** PH 915/1



**10915/2 - MITSUBISHI**

ARRANQUES FORD 6,9-7,3


**Voltaje [V]:** 12V, **Ranuras:** 23, **Estrias:** 13, **Diámetro [mm]:** 54, **Largo [mm]:** 170, **Se aplica a:** PH 915/2



**10915/3 - MITSUBISHI**

AUTOELEVADORES KOMATSU


**Voltaje [V]:** 12V, **Ranuras:** 21, **Estrias:** 9, **Diámetro [mm]:** 54, **Largo [mm]:** 140, **Se aplica a:** PH 915/3



**10915/4 - MITSUBISHI**

CITROEN-PEUGEOT


**Voltaje [V]:** 12V, **Ranuras:** 21, **Estrias:** 9, **Diámetro [mm]:** 53.7, **Largo [mm]:** 147, **Se aplica a:** PH 915/4



**10915/5 - MITSUBISHI**

MITSUBISHI L200 - FORD RANGER

**Voltaje [V]:** 12V, **Ranuras:** 23, **Estrias:** 9, **Diámetro [mm]:** 54, **Largo [mm]:** 169, **Se aplica a:** PH 915/5



**10915/6 - MITSUBISHI**

AUTOELEVADORES - MITSUBISHI COLT - COLECTOR HUECO

**Voltaje [V]:** 12V, **Ranuras:** 21, **Estrias:** 8, **Diámetro [mm]:** 60, **Largo [mm]:** 182, **Se aplica a:** PH 915/6



**10918 - MITSUBISHI**

PEUGEOT-ISUZU-NISSAN

**Voltaje [V]:** 12V, **Ranuras:** 25, **Estrias:** 11, **Diámetro [mm]:** 54, **Largo [mm]:** 143, **Se aplica a:** PH 918



**10918/1 - MITSUBISHI**

RENAULT MASTER-PEUGEOT 405-306- COLECTOR HUECO

**Voltaje [V]:** 12V, **Ranuras:** 25, **Estrias:** 11, **Diámetro [mm]:** 54, **Largo [mm]:** 133, **Se aplica a:** PH 918/1



**10919 - MITSUBISHI**

PEUGEOT 405-CITROEN ZX-SXARA

**Voltaje [V]:** 12V, **Ranuras:** 29, **Estrias:** 11, **Diámetro [mm]:** 53.9, **Largo [mm]:** 121, **Se aplica a:** PH 919



**10919/1 - MITSUBISHI**

AUTOELEVADORES- COLECTOR HUECO


**Voltaje [V]:** 12V, **Ranuras:** 25, **Estrias:** 7, **Diámetro [mm]:** 53.7, **Largo [mm]:** 115.5, **Se aplica a:** PH 919/1



**10919/2 - MITSUBISHI**

CITROEN BERLINGO-PEUGEOT BOXER COLECTOR HUECO

**Voltaje [V]:** 12V, **Ranuras:** 25, **Estrias:** 9, **Diámetro [mm]:** 54, **Largo [mm]:** 132, **Se aplica a:** PH 919/2



**10922 - MITSUBISHI**

CANTER-NISSAN

**Voltaje [V]:** 24V, **Ranuras:** 25, **Estrias:** 9, **Diámetro [mm]:** 54, **Largo [mm]:** 151, **Se aplica a:** PH 922



**10942 - MITSUBISHI**

CHEVROLET S10 - RENAULT MASTER

**Voltaje [V]:** 12V, **Ranuras:** 25, **Estrias:** 13, **Diámetro [mm]:** 53.7, **Largo [mm]:** 141, **Se aplica a:** PH 942



**10942/1 - MITSUBISHI**

PEUGEOT 405-BOXER- COLECTOR HUECO

**Voltaje [V]:** 12V, **Ranuras:** 23, **Estrias:** 10, **Diámetro [mm]:** 45, **Largo [mm]:** 109, **Se aplica a:** PH 942/1

**10943 - MITSUBISHI**

MITSUBISHI INDUSTRIALES-CAMIONES


**Voltaje [V]:** 24V, **Ranuras:** 25, **Estrias:** 13, **Diámetro [mm]:** 50, **Largo [mm]:** 141, **Se aplica a:** PH 943

**10947 - MITSUBISHI**

AUTOELEVADORES - COLECTOR HUECO

**Voltaje [V]:** 12V, **Ranuras:** 21, **Estrias:** 8, **Diámetro [mm]:** 60, **Largo [mm]:** 177, **Se aplica a:** PH 947

**10947/1 - MITSUBISHI**

 CATERPILLAR AUTOELEVADOR - GIRO IZQUIERDO  
 COLECTOR HUECO

**Voltaje [V]:** 12V, **Ranuras:** 21, **Estrias:** 8, **Diámetro [mm]:** 54, **Largo [mm]:** 177

**10948 - MITSUBISHI**

AUTOELEVADORES - COLECTOR HUECO

**Voltaje [V]:** 12V, **Ranuras:** 21, **Estrias:** 8, **Diámetro [mm]:** 60, **Largo [mm]:** 182, **Se aplica a:** PH 948


**10949 - MITSUBISHI**

MITSUBISHI L200

**Voltaje [V]:** 12V, **Ranuras:** 33, **Estrias:** 8, **Diámetro [mm]:** 60, **Largo [mm]:** 218, **Se aplica a:** PH 949

**10950 - MITSUBISHI**

ARRANQ.DIRECTO MITSUBISHI PICK UP

**Voltaje [V]:** 12V, **Ranuras:** 33, **Estrias:** 8, **Diámetro [mm]:** 60, **Largo [mm]:** 231, **Se aplica a:** PH 950

**10963 - MITSUBISHI**

PEUGEOT COLECTOR HUECO

**Voltaje [V]:** 12V, **Ranuras:** 29, **Estrias:** 9, **Diámetro [mm]:** 54, **Largo [mm]:** 121, **Se aplica a:** PH 963

**10963/1 - MITSUBISHI**

AUTOELEVADORES-YALE COLECTOR HUECO

**Voltaje [V]:** 12V, **Ranuras:** 29, **Estrias:** 9, **Diámetro [mm]:** 54, **Largo [mm]:** 114, **Se aplica a:** PH 963/1


**10964 - MITSUBISHI**

TIPO INDUSTRIAL CAMION MAZDA 3500

**Voltaje [V]:** 24V, **Ranuras:** 23, **Estrias:** 9, **Diámetro [mm]:** 54, **Largo [mm]:** 169.5, **Se aplica a:** PH 964


**10964/1 - MITSUBISHI**

TIPO INDUSTRIAL

**Voltaje [V]:** 24V, **Ranuras:** 25, **Estrias:** 13, **Diámetro [mm]:** 53, **Largo [mm]:** 155, **Se aplica a:** PH 964/1

**10964/2 - MITSUBISHI**

CAMION RENAULT

**Voltaje [V]:** 24V, **Ranuras:** 23, **Estrias:** 13, **Diámetro [mm]:** 60, **Largo [mm]:** 177, **Se aplica a:** PH 964/2



**10972 - MITSUBISHI**

MAQUINAS VIALES-INDUSTRIALES

**Voltaje [V]:** 24V, **Ranuras:** 23, **Estrias:** 9, **Diámetro [mm]:** 60, **Largo [mm]:** 178



**10995 - MITSUBISHI**

RENAULT CLIO-KANGOO COLECTOR HUECO

**Voltaje [V]:** 12V, **Ranuras:** 29, **Estrias:** 9, **Diámetro [mm]:** 54, **Largo [mm]:** 107, **Se aplica a:** PH 995



**10995/1 - MITSUBISHI**

KANGOO DIESEL-CLIO DIESEL AUTOELEVADORES COLECTOR HUECO


**Voltaje [V]:** 12V, **Ranuras:** 29, **Estrias:** 7, **Diámetro [mm]:** 54, **Largo [mm]:** 100.5, **Se aplica a:** PH 995/1



**10999 - MITSUBISHI**

AUTOELEVADORES INDUSTRIALES


**Voltaje [V]:** 24V, **Ranuras:** 25, **Estrias:** 13, **Diámetro [mm]:** 54, **Largo [mm]:** 170, **Se aplica a:** PH 999



**10917 - MOTORCRAFT**

FORD RANGER-EXPLORER - MAZDA - FOCUS - ESCORT - MONDEO

**Voltaje [V]:** 12V, **Ranuras:** 28, **Estrias:** 11, **Diámetro [mm]:** 55, **Largo [mm]:** 129, **Se aplica a:** PH 917



**10917/1 - MOTORCRAFT**

FORD RANGER-EXPLORER - ESCORT - TRANSIT - MONDEO - FIESTA


**Voltaje [V]:** 12V, **Ranuras:** 28, **Estrias:** 11, **Diámetro [mm]:** 55, **Largo [mm]:** 127, **Se aplica a:** PH 917/1



**10940 - MOTORCRAFT**

FORD TRANSIT-ESCORT - F100 - RANGER - MONDEO D

**Voltaje [V]:** 12V, **Ranuras:** 17, **Estrias:** 11, **Diámetro [mm]:** 54, **Largo [mm]:** 155.8, **Se aplica a:** PH 940



**10980 - MOTORCRAFT**

FORD FIESTA-KA - FOCUS

**Voltaje [V]:** 12V, **Ranuras:** 23, **Estrias:** 9, **Diámetro [mm]:** 44, **Largo [mm]:** 122, **Se aplica a:** PH 980



**10980/1 - MOTORCRAFT**

FORD ECOSPORT DIESEL 1,4TD VISTEON - CHEVROLET MERIVA - CORSA

**Voltaje [V]:** 12V, **Ranuras:** 23, **Estrias:** 9, **Diámetro [mm]:** 45, **Largo [mm]:** 111, **Se aplica a:** PH 980/1



**10138 - NASHVILLE**

ARR.NASHVILLE DEUTZ - PERKINS-MERCEDES

**Voltaje [V]:** 12V, **Ranuras:** 21, **Estrias:** 10, **Diámetro [mm]:** 74, **Largo [mm]:** 335



**10139 - NASHVILLE**

ARR.NASHVILLE - DEUTZ - MERCEDES


**Voltaje [V]:** 24V, **Ranuras:** 33, **Estrias:** 10, **Diámetro [mm]:** 74, **Largo [mm]:** 335




**10905 - NIPPONDENSO**

TOYOTA HILUX-ISUZU 2.5KW

**Voltaje [V]:** 12V, **Ranuras:** 23, **Estrias:** 9, **Diámetro [mm]:** 60, **Largo [mm]:** 186, **Se aplica a:** PH 905


**10906 - NIPPONDENSO**

KOMATSU-TOYOTA 4KW


**Voltaje [V]:** 24V, **Ranuras:** 23, **Estrias:** 9, **Diámetro [mm]:** 60, **Largo [mm]:** 186, **Se aplica a:** PH 906

**10910 - NIPPONDENSO**

JOHN DEERE 4730 - ARRANQUE DENSO 4KW


**Voltaje [V]:** 12V, **Ranuras:** 29, **Estrias:** 4, **Largo [mm]:** 395, **Cod. Original:** 028200-1260

**10924 - NIPPONDENSO**


TOYOTA NIPPOND 1KW

**Voltaje [V]:** 12V, **Ranuras:** 21, **Estrias:** 9, **Diámetro [mm]:** 46.7, **Largo [mm]:** 135.5, **Se aplica a:** PH 924

**10924/1 - NIPPONDENSO**

TOYOTA 1,4KW

**Voltaje [V]:** 12V, **Ranuras:** 21, **Estrias:** 19, **Diámetro [mm]:** 49, **Largo [mm]:** 160, **Se aplica a:** PH 924/1

**10924/2 - NIPPONDENSO**

TOYOTA ARRANQUES 1.4KW

**Voltaje [V]:** 12V, **Ranuras:** 21, **Estrias:** 9, **Diámetro [mm]:** 50, **Largo [mm]:** 129, **Se aplica a:** PH 924/2

**10924/3 - NIPPONDENSO**

NISSAN-TOYOTA-2.0 LITROS ARR.2.0KW

**Voltaje [V]:** 12V, **Ranuras:** 23, **Estrias:** 19, **Diámetro [mm]:** 51, **Largo [mm]:** 167, **Se aplica a:** PH 924/3

**10924/4 - NIPPONDENSO**

TOYOTA NIPPONDENSO 1,4KW

**Voltaje [V]:** 12V, **Ranuras:** 21, **Estrias:** 19, **Diámetro [mm]:** 60, **Largo [mm]:** 140, **Se aplica a:** PH 924/4

**10924/5 - NIPPONDENSO**

ARRANQUES .NIPPONDENSO TIPO 2KW TOYOTA HILUX 2,4

**Voltaje [V]:** 12V, **Ranuras:** 27, **Estrias:** 21, **Diámetro [mm]:** 50.5, **Largo [mm]:** 160, **Se aplica a:** PH 924/5


**10924/6 - NIPPONDENSO**

HONDA- TOYOTA-TIPO PLGR- COLECTOR HUECO

**Voltaje [V]:** 12V, **Ranuras:** 21, **Estrias:** 11, **Diámetro [mm]:** 45, **Largo [mm]:** 101

**10930 - NIPPONDENSO**

CATERPILLAR 5KW

**Voltaje [V]:** 24V, **Ranuras:** 23, **Estrias:** 18, **Diámetro [mm]:** 65, **Largo [mm]:** 211, **Se aplica a:** PH 930

**10941 - NIPPONDENSO**


KOMATSU-CATERPILLAR 3KW 12V

**Voltaje [V]:** 12V, **Ranuras:** 23, **Estrias:** 18, **Diámetro [mm]:** 65, **Largo [mm]:** 211, **Se aplica a:** PH 941

**10959 - NIPPONDENSO**

TOYOTA-NISSAN-2.5KW


**Voltaje [V]:** 12V, **Ranuras:** 23, **Estrias:** 19, **Diámetro [mm]:** 55, **Largo [mm]:** 168, **Se aplica a:** PH 959



**10960 - NIPPONDENSO**

TOYOTA 1,2KW

**Voltaje [V]:** 12V, **Ranuras:** 21, **Estrias:** 9, **Diámetro [mm]:** 49.5, **Largo [mm]:** 118.5, **Cod. Original:** 282006260



**10507 - NIPPONDENSO**

CAMIONES TOYOTA-ISUZU USO INDUSTRIAL

**Voltaje [V]:** 24V, **Ranuras:** 21, **Estrias:** 9, **Diámetro [mm]:** 47, **Largo [mm]:** 136



**10013 - VALEO**

RENAULT MASTER 2,5DCI - COLECTOR HUECO

**Voltaje [V]:** 12V, **Ranuras:** 19, **Estrias:** 13, **Diámetro [mm]:** 50, **Largo [mm]:** 119



**10016 - VALEO**

VW POLO-GOLF-TRANSPORTER - COLECTOR HUECO

**Voltaje [V]:** 12V, **Ranuras:** 19, **Estrias:** 16, **Diámetro [mm]:** 50, **Largo [mm]:** 118.5



**10322 - VALEO**

LOGAN-SYMBOL-SANDERO - COLECTOR HUECO


**Voltaje [V]:** 12V, **Ranuras:** 25, **Estrias:** 8, **Diámetro [mm]:** 50, **Largo [mm]:** 155



**10929 - VALEO**

RENAULT 18D-TRAFIC

**Voltaje [V]:** 12V, **Ranuras:** 19, **Estrias:** 15, **Diámetro [mm]:** 59.9, **Largo [mm]:** 137, **Se aplica a:** PH 929



**10929/1 - VALEO**

RENAULT 19 - CLIO - EXPRESS - TRAFIC - MEGANE - PEUGEOT PARTNER

**Voltaje [V]:** 12V, **Ranuras:** 23, **Estrias:** 13, **Diámetro [mm]:** 44, **Largo [mm]:** 112, **Se aplica a:** PH 929/1



**10929/2 - VALEO**

RENAULT 19-CLIO DIESEL-ARRANQUE D7R


**Voltaje [V]:** 12V, **Ranuras:** 19, **Estrias:** 16, **Diámetro [mm]:** 50, **Largo [mm]:** 141, **Se aplica a:** PH 929/2



**10929/3 - VALEO**

RENAULT MEGANE - SCENIC - CLIO - KANGOO

**Voltaje [V]:** 12V, **Ranuras:** 23, **Estrias:** 7, **Diámetro [mm]:** 44, **Largo [mm]:** 112, **Se aplica a:** PH 929/3



**10929/4 - VALEO**

RENAULT-PEUGEOT 205/405 ARR.D6RA


**Voltaje [V]:** 12V, **Ranuras:** 23, **Estrias:** 8, **Diámetro [mm]:** 44, **Largo [mm]:** 112, **Se aplica a:** PH 929/4



**10929/5 - VALEO**

PEUGEOT 207-307

**Voltaje [V]:** 12V, **Ranuras:** 23, **Estrias:** 10, **Diámetro [mm]:** 44, **Largo [mm]:** 112, **Se aplica a:** PH 929/5



**10929/7 - VALEO**

VW BORA - POLO

**Voltaje [V]:** 12V, **Ranuras:** 23, **Estrias:** 13, **Diámetro [mm]:** 44, **Largo [mm]:** 112, **Cod. Original:** 594673


**10952 - VALEO**

PEUGEOT 505-PARIS RHONE

**Voltaje [V]:** 12V, **Ranuras:** 19, **Estrias:** 9, **Diámetro [mm]:** 60, **Largo [mm]:** 188, **Se aplica a:** PH 952

**10981 - VALEO**

CAMION RENAULT - 7,7KW

**Voltaje [V]:** 24V, **Ranuras:** 27, **Estrias:** 19, **Largo [mm]:** 397, **Cod. Original:** 594219 - NE936

**10982 - VALEO**

CAMION RENAULT - 7,7KW

**Voltaje [V]:** 24V, **Ranuras:** 27, **Estrias:** 19, **Largo [mm]:** 433, **Cod. Original:** 594192


**10983 - VALEO**

ARRANQUE D7E-CLIO-CORSA COLECTOR HUECO

**Voltaje [V]:** 12V, **Ranuras:** 21, **Estrias:** 10, **Diámetro [mm]:** 50, **Largo [mm]:** 156, **Se aplica a:** PH 983

**10984 - VALEO**

ARRANQUE D7E-CHEVROLET ASTRA COLECTOR HUECO

**Voltaje [V]:** 12V, **Ranuras:** 21, **Estrias:** 10, **Diámetro [mm]:** 50, **Largo [mm]:** 154, **Se aplica a:** PH 984

**10984/1 - VALEO**

ECOSPORT-FORD KA-TIPO D7E

**Voltaje [V]:** 12V, **Ranuras:** 21, **Estrias:** 10, **Diámetro [mm]:** 50, **Largo [mm]:** 145, **Se aplica a:** PH 984/1